

**UCHWAŁA NR
RADY GMINY NIEDŹWIADA**

z dnia 4 sierpnia 2021 r.

w sprawie zmiany Wieloletniej Prognozy Finansowej

Na podstawie art. 232 ustawy z dnia 27 sierpnia 2009 r. o finansach publicznych (tj. Dz.U. 2021 r., poz.305) zarządzam co następuje:

§ 1. Dokonuje się zmian w Uchwale Nr XXII/145/20 Rady Gminy Niedźwiada z dnia 29 grudnia 2020 r w sprawie wieloletniej prognozy finansowej:

1. Wprowadza się zmiany w wieloletniej prognozie finansowej w taki sposób, że załącznik nr 1 do uchwały otrzymuje brzmienie określone w załączniku nr 1 do niniejszej uchwały.
2. Dokonuje się zmian wykazie przedsięwzięć, w związku z czym załącznik nr 2 do uchwały w sprawie wieoletniej prognozy finansowej otrzymuje brzmienie określone w załączniku nr 2 do niniejszej uchwały. DO wieloletniej prognozy finansowej dołącza się objaśnienia zmienionych wartości.

§ 2. Pozostałe zapisy Uchwały pozostają bez zmian.

§ 3. Wykonanie Uchwały powierza się Wójtowi Gminy.

§ 4. Uchwała wchodzi w życie z dniem podjęcia .

Przewodniczący Rady Gminy

Wieloletnia prognoza finansowa jednostki samorządu terytorialnego 1)

Załącznik Nr 1 do Uchwały Nr
Rady Gminy Niedźwiada z dnia 4 sierpnia 2021 r.

Wyszczególnienie	z tego:										w tym:	
	1	z tego:					z tego:				z tego:	
		1.1	1.1.1	1.1.2	1.1.3	1.1.4	1.1.5	1.1.5.1	1.2	1.2.1	1.2.2	
	Dochody ogółem ^x	dochody z tytułu udziału we wpływach z podatku dochodowego od osób fizycznych	dochody z tytułu udziału we wpływach z podatku dochodowego od osób prawnych	z subwencji ogólnej	z tytułu dotacji i środków przeznaczonych na cele bieżące ^{x,3}	pozostałe dochody bieżące ⁴⁾	z podatku od nieruchomości	Dochody majątkowe ^x	ze sprzedaży majątku ^x	z tytułu dotacji oraz środków przeznaczonych na inwestycje		
Lp	1	1.1	1.1.1	1.1.2	1.1.3	1.1.4	1.1.5	1.1.5.1	1.2	1.2.1	1.2.2	
2021	43 768 334,05	29 880 101,05	2 723 899,00	10 000,00	13 589 624,00	9 976 559,13	3 490 948,00	865 300,00	13 888 233,00	700 000,00	13 188 233,00	
2022	39 740 135,00	29 480 800,00	2 724 000,00	10 000,00	13 621 000,00	9 600 000,00	3 525 800,00	868 000,00	10 259 335,00	0,00	10 259 335,00	
2023	28 658 800,00	28 658 800,00	2 828 800,00	10 000,00	12 638 900,00	9 620 000,00	3 561 100,00	870 000,00	0,00	0,00	0,00	
2024	29 881 400,00	29 881 400,00	2 730 000,00	10 000,00	13 894 700,00	9 650 000,00	3 596 700,00	872 000,00	0,00	0,00	0,00	
2025	30 400 000,00	30 400 000,00	2 757 300,00	0,00	0,00	9 680 000,00	0,00	0,00	0,00	0,00	0,00	
2026	31 300 000,00	31 300 000,00	2 784 800,00	0,00	0,00	9 870 000,00	0,00	0,00	0,00	0,00	0,00	
2027	32 200 000,00	32 200 000,00	2 810 000,00	0,00	0,00	10 060 000,00	0,00	0,00	0,00	0,00	0,00	
2028	33 100 000,00	33 100 000,00	2 838 100,00	0,00	0,00	10 100 000,00	0,00	0,00	0,00	0,00	0,00	
2029	33 900 000,00	33 900 000,00	2 866 400,00	0,00	0,00	10 200 000,00	0,00	0,00	0,00	0,00	0,00	
2030	34 800 000,00	34 800 000,00	2 894 400,00	0,00	0,00	10 500 000,00	0,00	0,00	0,00	0,00	0,00	


¹⁾ Wzór może być stosowany także w układzie pionowym, w którym poszczególne pozycje są przedstawione w kolumnach, a lata w wierszach.

²⁾ Zgodnie z art. 227 ustawy z dnia 27 sierpnia 2009 r. o finansach publicznych (Dz. U. z 2019 r. poz. 869, z późn. zm.), zwanej dalej „ustawą”, wieloletnia prognoza finansowa obejmuje okres roku budżetowego oraz co najmniej trzech kolejnych lat. W sytuacji dłuższego okresu prognozowania finansowego wzór stosuje się dla lat wyliczeniowych poza minimalny (4-letni) okres prognozy, wynikający z art. 227 ustawy.

³⁾ W pozycji wykazuje się dochody o charakterze celowym, które jednostka otrzymuje od podmiotów zewnętrznych. W szczególności pozycja obejmuje dotacje celowe z budżetu państwa na zadania bieżące oraz dotacje na finansowanie wydatków bieżących na realizację zadań finansowanych z udziałem środków, o których mowa w art. 5 ust. 1 pkt 2 i 3 ustawy. W pozycji nie wykazuje się natomiast dochodów związanych ze szczególnymi zasadami wykonywania budżetu jednostki wykonawczej, o których mowa w art. 237 ust. 1 ustawy.

⁴⁾ W pozycji wykazuje się pozostałe dochody bieżące w szczególności kwoty podatków i opłat lokalnych.






Wyszczególnienie	Wynik budżetu ^x	z tego:											
		w tym:	Przychody budżetu ^x			Kredyty, pożyczki, emisja papierów wartościowych ^x		na pokrycie deficytu budżetu ^x		Nadwyżka budżetowa z lat ubiegłych ^x 6)		na pokrycie deficytu budżetu ^x	w tym:
		3.1	4	4.1	4.1.1	4.2	4.2.1	4.3	4.3.1				
Lp	3	3.1	4	4.1	4.1.1	4.2	4.2.1	4.3	4.3.1				
2021	-2 882 429,45	0,00	3 392 429,45	0,00	0,00	0,00	0,00	3 392 429,45	2 882 429,45				
2022	530 000,00	530 000,00	0,00	0,00	0,00	0,00	0,00	0,00	0,00				
2023	530 000,00	530 000,00	0,00	0,00	0,00	0,00	0,00	0,00	0,00				
2024	540 000,00	540 000,00	0,00	0,00	0,00	0,00	0,00	0,00	0,00				
2025	540 000,00	540 000,00	0,00	0,00	0,00	0,00	0,00	0,00	0,00				
2026	550 000,00	550 000,00	0,00	0,00	0,00	0,00	0,00	0,00	0,00				
2027	550 000,00	550 000,00	0,00	0,00	0,00	0,00	0,00	0,00	0,00				
2028	550 000,00	550 000,00	0,00	0,00	0,00	0,00	0,00	0,00	0,00				
2029	550 000,00	550 000,00	0,00	0,00	0,00	0,00	0,00	0,00	0,00				
2030	550 000,00	550 000,00	0,00	0,00	0,00	0,00	0,00	0,00	0,00				

5) Inne przeznaczenie nadwyżki budżetowej wymaga określenia w objaśnieniach do wieloletniej prognozy finansowej.

6) W pozycji należy ująć środki pieniężne znajdujące się na rachunku budżetu pochodzące z nadwyżek poprzednich budżetów, łącznie z niewykorzystanymi środkami, o których mowa w art. 217 ust. 2 pkt 8 ustawy.


Wyszczególnienie	z tego:			5	z tego:			5.1	z tego:		
	4.4	w tym:			4.5	4.5.1	5.1.1		w tym:		5.1.1.2
		na pokrycie deficytu budżetu x	Inne przychody niezwiązane z zaciągnięciem długu x 7)						na pokrycie deficytu budżetu x	łącznie kwota przypadających na dany rok kwot wyłączeń ustawowych wyłączeń z limitu spłaty zobowiązań x	
LP	4.4	4.4.1	4.5	5	5.1	5.1.1	5.1.1.1	5.1.1.2			
2021	0,00	0,00	0,00	510 000,00	510 000,00	0,00	0,00	0,00			
2022	0,00	0,00	0,00	530 000,00	530 000,00	0,00	0,00	0,00			
2023	0,00	0,00	0,00	530 000,00	530 000,00	0,00	0,00	0,00			
2024	0,00	0,00	0,00	540 000,00	540 000,00	0,00	0,00	0,00			
2025	0,00	0,00	0,00	540 000,00	540 000,00	0,00	0,00	0,00			
2026	0,00	0,00	0,00	550 000,00	550 000,00	0,00	0,00	0,00			
2027	0,00	0,00	0,00	550 000,00	550 000,00	0,00	0,00	0,00			
2028	0,00	0,00	0,00	550 000,00	550 000,00	0,00	0,00	0,00			
2029	0,00	0,00	0,00	550 000,00	550 000,00	0,00	0,00	0,00			
2030	0,00	0,00	0,00	550 000,00	550 000,00	0,00	0,00	0,00			

7) W pozycji należy ująć w szczególności przychody pochodzące z prywatyzacji majątku jednostki samorządu terytorialnego.



Wyszczególnienie	Rozchody budżetu, z tego:										w tym:	Relacja zrównoważenia wydatków bieżących, o której mowa w art. 242 ustawy
	łączna kwota przypadających na dany rok level ustawowych wyłączeń z limitu spłaty zobowiązań, z tego:											
	z tego:			innymi środkami		kwota przypadających na dany rok kwot pozostałych ustawowych wyłączeń z limitu spłaty zobowiązań ^x		inne rozchody niezwiązane ze spłatą długu ^x		Kwota długu ^x		
	kwota wyłączeń z tytułu wcześniejszej spłaty zobowiązań, określonych w art. 243 ust. 3b ustawy	środkami nowego zobowiązania	wolnymi środkami, o których mowa w art. 217 ust. 2 pkt 6 ustawy	5.1.1.3.1	5.1.1.3.2	5.1.1.3.3	5.1.1.4	5.2	6	6.1	7.1	7.2
Lp	5.1.1.3	0,00	0,00	0,00	0,00	0,00	0,00	0,00	4 890 000,00	0,00	2 152 941,00	5 545 370,45
2021									4 890 000,00	0,00	2 152 941,00	5 545 370,45
2022	X	X	X	X	X	X	0,00	0,00	4 360 000,00	0,00	1 120 665,00	1 120 665,00
2023	X	X	X	X	X	X	0,00	0,00	3 830 000,00	0,00	2 130 000,00	2 130 000,00
2024	X	X	X	X	X	X	0,00	0,00	3 290 000,00	0,00	2 130 000,00	2 130 000,00
2025	X	X	X	X	X	X	0,00	0,00	2 750 000,00	0,00	2 100 000,00	2 100 000,00
2026	X	X	X	X	X	X	0,00	0,00	2 200 000,00	0,00	2 100 000,00	2 100 000,00
2027	X	X	X	X	X	X	0,00	0,00	1 650 000,00	0,00	1 550 000,00	1 550 000,00
2028	X	X	X	X	X	X	0,00	0,00	1 100 000,00	0,00	1 550 000,00	1 550 000,00
2029	X	X	X	X	X	X	0,00	0,00	550 000,00	0,00	1 550 000,00	1 550 000,00
2030	X	X	X	X	X	X	0,00	0,00	0,00	0,00	2 550 000,00	2 550 000,00


⁸⁾ Skorygowanie o środki dotyczy określonego w art. 242 ustawy powiększenia o odpowiednie dla roku prognozy przychody wskazane w art. 217 ust. 2 ustawy. Skutki finansowe wyłączeń ograniczenia, o którym mowa w art. 242 ustawy, zawarte w innych ustawach należy ująć w objaśnieniach dołączanych do wieloletniej prognozy finansowej zgodnie z art. 225 ust. 2a ustawy.



Wskaźnik spłaty zobowiązań							
Lp	8.1	8.2		8.3	8.3.1	8.4	8.4.1
		Relacja określona po lewej stronie nierówności we wzorze, o którym mowa w art. 243 ust. 1 ustawy (po uwzględnieniu zobowiązań związków współtworzonego przez jednostkę samorządu terytorialnego oraz po uwzględnieniu ustawowych wyłączeń przypadających na dany rok) ^x	Relacja określona po prawej stronie nierówności we wzorze, o którym mowa w art. 243 ust. 1 ustawy, ustalona dla danego roku (wskaźnik jednoroczny) ^x				
Wyszczególnienie	Dopuszczalny limit spłaty zobowiązań określony po prawej stronie nierówności we wzorze, o którym mowa w art. 243 ustawy, po uwzględnieniu ustawowych wyłączeń, obliczony w oparciu o plan 3 kwartału roku poprzedzającego pierwszy rok prognozy (wskaźnik ustalony w oparciu o średnią arytmetyczną z poprzednich lat) ^x	Dopuszczalny limit spłaty zobowiązań określony po prawej stronie nierówności we wzorze, o którym mowa w art. 243 ustawy, po uwzględnieniu ustawowych wyłączeń, obliczony w oparciu o wykonanie roku poprzedzającego pierwszy rok prognozy (wskaźnik ustalony w oparciu o średnią arytmetyczną z poprzednich lat) ^x	Dopuszczalny limit spłaty zobowiązań określony po prawej stronie nierówności we wzorze, o którym mowa w art. 243 ustawy, po uwzględnieniu ustawowych wyłączeń, obliczony w oparciu o plan 3 kwartałów roku poprzedzającego rok budżetowy ^x	Informacja o spełnieniu wskaźnika spłaty zobowiązań określonego w art. 243 ustawy, po uwzględnieniu zobowiązań związku współtworzonego przez jednostkę samorządu terytorialnego oraz po uwzględnieniu ustawowych wyłączeń, obliczonego w oparciu o wykonanie roku poprzedzającego rok budżetowy ^x	Informacja o spełnieniu wskaźnika spłaty zobowiązań określonego w art. 243 ustawy, po uwzględnieniu zobowiązań związku współtworzonego przez jednostkę samorządu terytorialnego oraz po uwzględnieniu ustawowych wyłączeń, obliczonego w oparciu o wykonanie roku poprzedzającego rok budżetowy ^x	Informacja o spełnieniu wskaźnika spłaty zobowiązań określonego w art. 243 ustawy, po uwzględnieniu zobowiązań związku współtworzonego przez jednostkę samorządu terytorialnego oraz po uwzględnieniu ustawowych wyłączeń, obliczonego w oparciu o wykonanie roku poprzedzającego rok budżetowy ^x	
					8.3.1	8.4	8.4.1
2021	3,17%	11,42%	14,94%	12,40%	16,55%	TAK	TAK
2022	3,22%	6,19%	6,19%	12,78%	16,92%	TAK	TAK
2023	3,31%	11,71%	11,71%	9,64%	13,78%	TAK	TAK
2024	3,11%	10,97%	10,97%	10,85%	10,95%	TAK	TAK
2025	2,99%	10,52%	x	9,62%	9,62%	TAK	TAK
2026	2,89%	10,13%	x	10,60%	12,36%	TAK	TAK
2027	2,76%	7,27%	x	9,82%	11,58%	TAK	TAK
2028	2,57%	6,91%	x	9,74%	9,74%	TAK	TAK
2029	2,41%	6,62%	x	9,10%	9,10%	TAK	TAK
2030	2,35%	10,58%	x	9,16%	9,16%	TAK	TAK

Wyszczególnienie	Finansowanie programów, projektów lub zadań realizowanych z udziałem środków, o których mowa w art. 5 ust. 1 pkt 2 i 3 ustawy									
	w tym:		w tym:		w tym:		w tym:		w tym:	
	9.1	9.1.1	9.1.1.1	9.2	9.2.1	9.2.1.1	9.3	9.3.1	9.3.1.1	9.3.1.1
	Dochody bieżące na programy, projekty lub zadania finansowane z udziałem środków, o których mowa w art. 5 ust. 1 pkt 2 i 3 ustawy x	Dotacje i środki o charakterze bieżącym na realizację programu, projektu lub zadania finansowanego z udziałem środków, o których mowa w art. 5 ust. 1 pkt 2 ustawy x	środkii określone w art. 5 ust. 1 pkt 2 ustawy	Dochody majątkowe na programy, projekty lub zadania finansowane z udziałem środków, o których mowa w art. 5 ust. 1 pkt 2 i 3 ustawy	Dochody majątkowe na programy, projekty lub zadania finansowane z udziałem środków, o których mowa w art. 5 ust. 1 pkt 2 ustawy	środkii określone w art. 5 ust. 1 pkt 2 ustawy	Wydaki bieżące na programy, projekty lub zadania finansowane z udziałem środków, o których mowa w art. 5 ust. 1 pkt 2 i 3 ustawy x	Wydaki bieżące na programy, projekty lub zadania finansowane z udziałem środków, o których mowa w art. 5 ust. 1 pkt 2 ustawy x		
Lp	9.1	9.1.1	9.1.1.1	9.2	9.2.1	9.2.1.1	9.3	9.3.1	9.3.1.1	9.3.1.1
2021	0,00	0,00	0,00	9 905 260,00	9 905 260,00	9 905 260,00	0,00	0,00	0,00	0,00
2022	0,00	0,00	0,00	0,00	0,00	0,00	0,00	0,00	0,00	0,00
2023	0,00	0,00	0,00	0,00	0,00	0,00	0,00	0,00	0,00	0,00
2024	0,00	0,00	0,00	0,00	0,00	0,00	0,00	0,00	0,00	0,00
2025	0,00	0,00	0,00	0,00	0,00	0,00	0,00	0,00	0,00	0,00
2026	0,00	0,00	0,00	0,00	0,00	0,00	0,00	0,00	0,00	0,00
2027	0,00	0,00	0,00	0,00	0,00	0,00	0,00	0,00	0,00	0,00
2028	0,00	0,00	0,00	0,00	0,00	0,00	0,00	0,00	0,00	0,00
2029	0,00	0,00	0,00	0,00	0,00	0,00	0,00	0,00	0,00	0,00
2030	0,00	0,00	0,00	0,00	0,00	0,00	0,00	0,00	0,00	0,00

Informacje uzupełniające o wybranych kategoriach finansowych																		
Wyszczególnienie	w tym:			Wydanki objęte limitem, o którym mowa w art. 226 ust. 3 pkt 4 ustawy	z tego:			Wydanki bieżące na pokrycie ujemnego wyniku finansowego samodzielnego publicznego zakładu opieki zdrowotnej	Wydatki na spłatę zobowiązań przejmowanych w związku z likwidacją lub przekształceniem samodzielnego publicznego zakładu opieki zdrowotnej	Kwota zobowiązań związku współtworzonego przez jednostkę samorządu terytorialnego przypadających do spłaty w danym roku budżetowym, podlegająca doliczeniu zgodnie z art. 244 ustawy ^x	Kwota zobowiązań wynikających z przejęcia przez jednostkę samorządu terytorialnego zobowiązań po likwidowanych i przekształcanych samorządowych osobach prawnych							
	Wydanki majątkowe na programy, projekty lub zadania finansowane z udziałem środków, o których mowa w art. 5 ust. 1 pkt 2 i 3 ustawy		Wydanki majątkowe na programy, projekty lub zadania finansowane z udziałem środków, o których mowa w art. 5 ust. 1 pkt 2 ustawy		Wydanki majątkowe	bieżące	majątkowe					10.1	10.1.1	10.1.2	10.2	10.3	10.4	10.5
	9.4	9.4.1	9.4.1.1		10.1	10.1.1	10.1.2					10.1	10.1.1	10.1.2	10.2	10.3	10.4	10.5
Lp																		
2021	12 272 359,00	12 272 359,00	8 115 592,00	299 354,00	109 354,00	190 000,00			0,00	0,00	0,00	0,00	0,00					
2022	9 850 000,00	0,00	0,00	12 156 542,14	69 981,00	12 086 561,14			0,00	0,00	0,00	0,00	0,00					
2023	0,00	0,00	0,00	69 981,00	69 981,00	0,00			0,00	0,00	0,00	0,00	0,00					
2024	0,00	0,00	0,00	69 981,00	69 981,00	0,00			0,00	0,00	0,00	0,00	0,00					
2025	0,00	0,00	0,00	69 981,00	69 981,00	0,00			0,00	0,00	0,00	0,00	0,00					
2026	0,00	0,00	0,00	69 981,00	69 981,00	0,00			0,00	0,00	0,00	0,00	0,00					
2027	0,00	0,00	0,00	0,00	0,00	0,00			0,00	0,00	0,00	0,00	0,00					
2028	0,00	0,00	0,00	0,00	0,00	0,00			0,00	0,00	0,00	0,00	0,00					
2029	0,00	0,00	0,00	0,00	0,00	0,00			0,00	0,00	0,00	0,00	0,00					
2030	0,00	0,00	0,00	0,00	0,00	0,00			0,00	0,00	0,00	0,00	0,00					




Informacje uzupełniające o wybranych kategoriach finansowych												
Wyszczególnienie	10.6	10.7	Wydatki zmniejszające dług x	splata zobowiązań wymagalnych z lat poprzednich, innych niż w poz. 10.7.3 x	splata zobowiązań zaliczanych do tytułu dłużnego – kredyt i pożyczka x	w tym:		wypłaty z tytułu wymagalnych poręczeń i gwarancji x	Kwota wzrostu(+)/spadku(-) kwoty długu wynikająca z operacji niekasowych (m.in. umorzenia, różnice kursowe)	Wcześniejsza splata zobowiązań, wyliczona z limitu splaty zobowiązań dokonywana w formie wydatków budżetowych	Wykup papierów wartościowych, splaty rat kredytów i pożyczek wraz z należnymi odsetkami i dyskontem, odpowiednio emitowanych lub zaciągniętych do równowartości kwoty ubytku w wykonanych dochodach jednostki samorządu terytorialnego będącego skutkiem wystąpienia COVID-19 x	Wydatki bieżące podlegające ustawowemu wyłączeniu z limitu splaty zobowiązań ⁹⁾
						w tym:						
						10.7.1	10.7.2					
10.7.3	10.7.2.1	10.7.2.1.1	10.8	10.9	10.10	10.11						
2021	510 000,00	0,00	0,00	0,00	0,00	0,00	0,00	0,00	0,00	0,00	0,00	0,00
2022	530 000,00	0,00	0,00	0,00	0,00	0,00	0,00	0,00	x	0,00	0,00	0,00
2023	530 000,00	0,00	0,00	0,00	0,00	0,00	0,00	0,00	x	0,00	0,00	0,00
2024	540 000,00	0,00	0,00	0,00	0,00	0,00	0,00	0,00	x	0,00	0,00	0,00
2025	540 000,00	0,00	0,00	0,00	0,00	0,00	0,00	0,00	x	0,00	0,00	0,00
2026	550 000,00	0,00	0,00	0,00	0,00	0,00	0,00	0,00	x	0,00	0,00	0,00
2027	550 000,00	0,00	0,00	0,00	0,00	0,00	0,00	0,00	x	0,00	0,00	0,00
2028	550 000,00	0,00	0,00	0,00	0,00	0,00	0,00	0,00	x	0,00	0,00	0,00
2029	550 000,00	0,00	0,00	0,00	0,00	0,00	0,00	0,00	x	0,00	0,00	0,00
2030	550 000,00	0,00	0,00	0,00	0,00	0,00	0,00	0,00	x	0,00	0,00	0,00

⁹⁾ W pozycji należy ująć kwoty wydatków bieżących, o które zostają pomniejszone wydatki bieżące budżetu przy wyliczeniu limitu splaty zobowiązań określonego po prawej stronie nierówności we wzorze, o którym mowa w art. 243 ustawy, na podstawie odrębnych ustaw, bez wydatków bieżących na obsługę długu. W szczególności należy ująć wydatki poniesione w celu realizacji zadań związanych z przeciwdziałaniem COVID-19.

* Informacje zawarte w tej części wieloletniej prognozy finansowej, w tym o spełnieniu relacji określonej w art. 243 ustawy zostaną automatycznie wygenerowane przez aplikację wskazaną przez Ministra Finansów, o której mowa w § 4, ust. 1, na podstawie danych historycznych oraz prognozowanych przez jednostkę samorządu terytorialnego. Automatycznie wyliczenia danych na podstawie wartości historycznych i prognozowanych przez jednostkę samorządu terytorialnego dotyczą w szczególności także pozycji 8.3 – 8.3.1 i pozycji z sekcji 12.

x - pozycje oznaczone symbolem „x” sporządza się na okres prognozy kwoty długu, zgodnie z art. 227 ust. 2 ustawy. Okres ten nie podlega wykluczeniu w sytuacji planowania wydatków z tytułu niewymagalnych poręczeń i gwarancji. W przypadku planowania wydatków z tytułu niewymagalnych poręczeń i gwarancji, należy zamieścić w objaśnieniach do wieloletniej prognozy finansowej w okresie dłuższym niż okres, na który zaciągnięto oraz planuje się zaciągnięcie zobowiązania dłużne, informację o wydatkach z tytułu niewymagalnych poręczeń i gwarancji, wykraczających poza wspomniany okres, należy zamieścić w objaśnieniach do wieloletniej prognozy finansowej.




Wykaz przedsięwzięć do WPF

Załącznik Nr 2 do Uchwały Nr
Rady Gminy Niedźwiada
z dnia 4 sierpnia 2021 r.

Kwoty w zł

L.p.	Nazwa i cel	Jednostka odpowiedzialna lub koordynująca	Okres realizacji		Łączne nakłady finansowe	Limit 2021	Limit 2022	Limit 2023	Limit 2024	Limit 2025
			Od	Do						
1	Wydatki na przedsięwzięcia-ogółem (1.1+1.2+1.3)				12 754 111,14	299 354,00	12 156 542,14	69 981,00	69 981,00	69 981,00
1.a	- wydatki bieżące				477 550,00	109 354,00	69 981,00	69 981,00	69 981,00	69 981,00
1.b	- wydatki majątkowe				12 276 561,14	190 000,00	12 086 561,14	0,00	0,00	0,00
1.1	Wydatki na programy, projekty lub zadania związane z udziałem środków, o których mowa w art.5 ust.1 pkt 2 i 3 ustawy z dnia 27 sierpnia 2009 r. o finansach publicznych (Dz.U.Nr. 157, poz.1240.z późn.zm.), z tego:				10 000 000,00	150 000,00	9 850 000,00	0,00	0,00	0,00
1.1.1	- wydatki bieżące				0,00	0,00	0,00	0,00	0,00	0,00
1.1.2	- wydatki majątkowe				10 000 000,00	150 000,00	9 850 000,00	0,00	0,00	0,00
1.1.2.1	Budowa kanalizacji sanitarnej Palecznica - Tarto Kolonia - NIEDŹWIADA		2020	2022	10 000 000,00	150 000,00	9 850 000,00	0,00	0,00	0,00
1.2	Wydatki na programy, projekty lub zadania związane z umowami partnerstwa publiczno- prywatnego, z tego:				0,00	0,00	0,00	0,00	0,00	0,00
1.2.1	- wydatki bieżące				0,00	0,00	0,00	0,00	0,00	0,00
1.2.2	- wydatki majątkowe				0,00	0,00	0,00	0,00	0,00	0,00
1.3	Wydatki na programy, projekty lub zadania pozostałe (inne niż wymienione w pkt.1.1 i 1.2),z tego				2 754 111,14	149 354,00	2 306 542,14	69 981,00	69 981,00	69 981,00
1.3.1	- wydatki bieżące				477 550,00	109 354,00	69 981,00	69 981,00	69 981,00	69 981,00
1.3.1.1	Zakup samochodu CITROEN JUMPER - Urząd Gminy Niedźwiada		2020	2025	115 000,00	17 200,00	17 200,00	17 200,00	17 200,00	17 200,00
1.3.1.2	Zakup ciągnika rolniczego KUBOTA - Urząd Gminy Niedźwiada		2021	2026	362 550,00	92 154,00	52 781,00	52 781,00	52 781,00	52 781,00
1.3.2	- wydatki majątkowe				2 276 561,14	40 000,00	2 236 561,14	0,00	0,00	0,00
1.3.2.1	Budowa kanalizacji sanitarnej w Palecznicy - Podniesienie jakości gospodarki ściekowej oraz zmniejszenie negatywnego oddziaływania na otoczenie	Urząd Gminy Niedźwiada	2020	2022	0,00	0,00	0,00	0,00	0,00	0,00
1.3.2.2	Budowa ogólnodostępnego kompleksu sportowego składająca się z dwóch boisk w tym boiska wielofunkcyjnego, bieżni i skoczni w dal w miejscowości Niedźwiada Kolonia - Urząd Gminy Niedźwiada	Urząd Gminy Niedźwiada	2021	2022	2 276 561,14	40 000,00	2 236 561,14	0,00	0,00	0,00



L.p.	Limit 2026	Limit 2027	Limit 2028	Limit 2029	Limit 2030	Limit zobowiązań
1	59 272,00	0,00	0,00	0,00	0,00	0,00
1.a	59 272,00	0,00	0,00	0,00	0,00	0,00
1.b	0,00	0,00	0,00	0,00	0,00	0,00
1.1	0,00	0,00	0,00	0,00	0,00	0,00
1.1.1	0,00	0,00	0,00	0,00	0,00	0,00
1.1.2	0,00	0,00	0,00	0,00	0,00	0,00
1.1.2.1	0,00	0,00	0,00	0,00	0,00	0,00
1.2	0,00	0,00	0,00	0,00	0,00	0,00
1.2.1	0,00	0,00	0,00	0,00	0,00	0,00
1.2.2	0,00	0,00	0,00	0,00	0,00	0,00
1.3	59 272,00	0,00	0,00	0,00	0,00	0,00
1.3.1	59 272,00	0,00	0,00	0,00	0,00	0,00
1.3.1.1	0,00	0,00	0,00	0,00	0,00	0,00
1.3.1.2	59 272,00	0,00	0,00	0,00	0,00	0,00
1.3.2	0,00	0,00	0,00	0,00	0,00	0,00
1.3.2.1	0,00	0,00	0,00	0,00	0,00	0,00
1.3.2.2	0,00	0,00	0,00	0,00	0,00	0,00

